

登校前に必ずしてほしいこと

- ① 体調チェック(★発熱・風邪症状・強い倦怠感・息苦しさ・普段と異なる症状等)
- ② 検温→午前8時までに Google Classroom に体温及び体調を入力
- ③ マスク着用・ハンカチまたはタオル持参
- ④ ナイロン袋等持参(昼食等で外したマスクを入れるため)



【★の症状あり】

★発熱・風邪症状・強い倦怠感・息苦しさ・普段と異なる症状の場合

- ① 学校に連絡(0770-25-1521)
- ② 迷わず医療機関に相談
かかりつけ医または
受診・相談センター(0776-20-0795 受付 7:00~17:15 土日祝日含む)
- ③ 症状が回復するまで外出せずに自宅休養
- ④ 毎日健康観察し体温、体調を Google Classroom に入力



【★の症状あり】

◆生徒本人または同居家族が濃厚接触者となった場合

- ① 学校に連絡
- ② 保健所の指示に従う
- ③ 感染者との最終接触日から原則2週間自宅待機(出席停止)とする
- ④ 毎日健康観察し、体温、体調を Google Classroom に入力

◆同居家族が PCR 検査中または★のような症状ありの場合

- ① 学校に連絡
- ② 検査結果が出るまでは自宅待機が望ましい
感染地域レベルがステージⅡ(特別警報)・Ⅲ(緊急事態)の場合は
自宅待機(出席停止)
- ③ 毎日健康観察し体温、体調を Google Classroom に入力

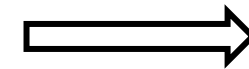
⇒
症状
なし

学校生活での感染予防

- ・生徒玄関で手指をアルコール消毒する(アレルギーの人は石けんで手洗い)
 - ・検温を忘れた人は、教室に入る前に生徒玄関で検温確認
 - ・マスク着用(学校では捨てず持ち帰る)
 - ・こまめに石けんで手洗い、自分のハンカチまたはタオルで拭く
 - ・教室の換気(常時教室の2か所を対角線上に開ける)
- 『登校後★のような症状が出た場合は保護者へ連絡させていただきますのでなるべく早めのお迎えをお願いします。』


⇒

指示に従い未検査・症状消失



⇒

検査「陰性」→学校に連絡
症状消失



⇒

検査結果「陽性」◆感染者

- ① 学校に連絡
- ② 医療機関・保健所の指示に従う




治癒



⇒


保健所の指示に従い自宅待機終了
本人に症状なし



⇒

同居家族の PCR 検査結果判明後、

- または★の症状なし
- ・生徒本人に症状なし
- ・生徒本人の不安が取り除かれれば



登
校

(出席停止報告書の提出)
ホームページからダウンロードできます

※ ⇒ (陽性または症状あり) ・ ⇨ (陰性または症状なし)